





































ACȚIUNE/ZONĂ DE APLICARE	CE PRODUS FOLOSIM	CÂND UTILIZĂM	CUM UTILIZĂM	CONCENTRAȚII ȘI TIMPI DE ACȚIUNE	CINE
 Curățarea și dezinfectarea mâinilor	 QUAT SOAP	Înainte de a începe lucrul, după terminarea lucrului, dacă există murdărie vizibilă, înainte de masă, după fiecare vizită la baie, după strănut, ștergerea nasului sau tuse.	Dezinfectare igienică și chirurgicală, prin spălare, respectând dozele și timpii specifici de acțiune. Se clătește cu apă potabilă sau sterilă, în funcție de tipul dorit de dezinfectare. La final, se usucă.	Dezinfectare igienică: 5 ml, 1 minut  Dezinfectare chirurgicală: 2x4 ml, 2x2 minute	Medici și asistenți medicali
 Curățarea mâinilor	 KLINSAFE (Formulă blândă fără SLES)	Înainte de a începe lucrul, după terminarea lucrului, dacă există murdărie vizibilă, înainte de masă, după fiecare vizită la baie, după strănut, ștergerea nasului sau tuse.	Aplicați o doză de 3 ml produs (o apăsare de pompă) pe pielea umedă, masați ușor timp de 30 de secunde și apoi clătiți cu apă din abundență. Uscați mâinile cu prosopae de hârtie de unică folosință.	3 ml, 30 de secunde	Medici și asistenți medicali
 Dezinfectarea mâinilor	 ALCHOSEPT	Înainte de a începe pregătirea muncii, înainte și după fiecare tratament atunci când tratamentul este întrerupt, după întreținerea postului de lucru, înainte de a pune sau de a scoate mănușile	Dezinfectare igienică prin frecare, respectând doza și timpul de acțiune.  Dezinfectare chirurgicală: Se folosește o cantitate de 3ml produs pentru a menține mâinile umezite timp de 90 de secunde.	Dezinfectare igienică: 3 ml, 30 de secunde  Dezinfectare chirurgicală: 3 ml, 90 de secunde	Medici, asistenți medicali și pacienți
	 KLINTENSIV GEL DEZINFECTANT	Înainte de procedurile chirurgicale dentare/bucale extinse, în special cele care implică pacienți cu risc ridicat de infecție	Dezinfectare chirurgicală prin frecare, respectând doza și timpul de acțiune.	Dezinfectare chirurgicală: 3 ml, 90 de secunde	Medici și asistenți medicali
 Igiena bucală	 APĂ DE GURĂ 0,12% CU MENTOL (adulți și copii peste 7 ani)	Înainte de orice tratament și după, inclusiv tratamentele chirurgicale	Turnați 20 ml de produs într-un pahar, apoi clătiți energic dinții și gingiile timp de 30 de secunde, apoi scuipați	20 ml, 30 de secunde	Pacienți
	 APĂ OXIGENATĂ 3%	Înainte de tratamentele chirurgicale	Turnați 50 ml de produs (se poate folosi și o diluție 1:3) într-un pahar, apoi clătiți dinții și gingiile timp de 30 de secunde, apoi scuipați.	50 ml (sau pentru diluție 1:3 - 12,5 ml de apă oxigenată 3% cu 37,5 ml de apă), 30 de secunde	Pacienți
 Curățare (Faza 1): Reprocesare manuală/automată a instrumentarului	 KLINOZYME/ KLINOZYME AUTOMAT <sup>1)</sup>	După utilizarea instrumentarului	Produsul se utilizează sub formă de soluție 0,25%-0,5%, preparată prin diluarea cu apă (ex. 5 ml Klinozyme + 995 ml apă pentru 1 L soluție 0,5%).  Plasați instrumentarul/elementele demontabile în cuva cu soluție gata de lucru, asigurându-vă că lichidul acoperă complet suprafețele și umple golurile/lumenule.  Timpul de contact este de 5-15 minute la 25-30°C, în funcție de gradul de murdărie. La final, se clătește cu apă caldă și se curăță cu o lavetă/burete moale.  Soluția se poate reutiliza timp de maxim 72 de ore. Dacă devine prea murdară, atunci se va schimba.	<b>Curățare manuală/ băi cu ultrasunete:</b> • 0,25%-0,5%, 5 minute (nivel mediu de murdărie) • 0,25%-0,5%, 15 minute (nivel ridicat de murdărie)  <b>Curățare automată:</b> 0,25%-0,5%, 50 de minute	Asistenți medicali
 Dezinfectare (Faza 2): Reprocesare manuală a instrumentarului	 DEZIAMINO	După utilizarea și curățarea instrumentarului	Instrumentarul se imersează în soluție gata de lucru 1% (10 ml de Deziamino cu 990 ml de apă potabilă/distilată), se lasă să acționeze 60 de minute, apoi se clătește cu apă potabilă, conform protocolului intern.	1%, 60 de minute - nivel mediu	Asistenți medicali
 Dezinfectare (Faza 3): Reprocesare manuală a instrumentarului	 DEZICON	După curățarea și dezinfectarea de nivel mediu a instrumentarului	Instrumentarul curățat și uscat se plasează în cuva cu soluție 2% (20 ml de Dezicon cu 980 ml de apă potabilă/distilată), acoperit total, se lasă să acționeze 60 de minute, apoi se clătește cu apă sau apă sterilă, conform protocolului. Se recomandă o cuvă opacă din plastic.	2%, 60 de minute - nivel mediu și înalt	Asistenți medicali
 Sterilizant chimic, la rece	 OXOKLIN	După dezinfectarea de nivel mediu a instrumentarului	Instrumentarul se plasează în cuva cu soluție 5% (50 ml de Oxoklin cu 950 ml de apă potabilă/distilată), acoperit total, se lasă să acționeze 15 minute, apoi se clătește cu apă sterilă.	5%, 15 de minute - nivel înalt	Asistenți medicali
 Piese rotative	 OXOKLIN	După utilizarea și curățarea instrumentarului	Instrumentarul se plasează în cuva cu soluție 5% (50 ml Oxoklin cu 950 ml de apă potabilă/distilată), acoperit total, se lasă să acționeze 15 minute, apoi se clătește cu apă sau apă sterilă, conform protocolului	5%, 15 de minute - nivel înalt	Asistenți medicali
 Curățare și dezinfectare suprafețe mici	 STERISOL <sup>2)</sup>	După fiecare pacient	Produsul se aplică direct pe zona ce necesită dezinfectare, folosind un pulverizator sau o lavetă curată, și se lasă să acționeze 60 de minute, fără a necesita clătire	Ca atare, 60 de minute - nivel mediu și înalt	Asistenți medicali
 Curățare și dezinfectare unit, scaun medic și asistent	 KLINTENSIV ALCHOSAFE <sup>3)</sup>	După fiecare pacient și oricând este necesar	Produsul se aplică direct pe zona ce necesită dezinfectare, folosind un pulverizator sau o lavetă curată, și se lasă să acționeze 2 minute, fără a necesita clătire. / Produsul se aplică direct pe zona ce necesită dezinfectare, folosind un pulverizator sau o lavetă curată, și se lasă să acționeze 60 de minute, fără a necesita clătire	Ca atare, 2 minute - nivel mediu/  Ca atare 60 de minute - nivel mediu	Asistenți medicali
 Curățare și dezinfectare pardoseli / pavimente	 DEZIAMINO <sup>4)</sup>	Zilnic la sfârșitul programului sau ori de câte ori este necesar (ex: în cazul contaminărilor cu sânge sau alte fluide biologice)	Soluția 1% (10 ml Deziamino cu 990 ml de apă potabilă/distilată) se aplică prin pulverizare/ștergere asigurându-se acoperirea completă a suprafeței și se lasă să acționeze 60 de minute.	1%, 60 de minute - nivel mediu	Asistenți medicali/ Personal curățenie
 Decapare pardoseli	 KLINTENSIV DECAPONS	O dată la 2 săptămâni	Se aplică soluție 10% (100 ml Klintensiv Decapons și 900 ml apă), cu timp de contact maxim 1 minut, urmat de clătire cu apă.	10%, 1 minut	Personal curățenie
 Curățare și dezinfectare sisteme de aspirație	 KLINTENSIV AMINOQUAT	La mijlocul zilei + după terminarea tratamentului / Zilnic - în funcție de programul unității. Nu spumează.	Pre-curățare: aspirați 2 L apă. Dezinfectare: soluție 1% (10 ml Klintensiv Aminoquat cu 990 ml de apă potabilă/distilată), se lasă să acționeze 60 de minute. După timpul de contact, aspirați 2 L de apă.	10 ml/m <sup>3</sup> , 30 de minute - nivel înalt	Asistenți medicali
 Curățare și dezinfectare scuipători	 STERISOL <sup>2)</sup>	După fiecare pacient Spumare redusă	Se introduce produsul în cuvă, iar instrumentarul curat și uscat se imersează complet timp de 60 de minute, apoi se clătește cu apă sterilă	Ca atare, 60 de minute - nivel mediu și înalt	Asistenți medicali
 Dezinfectarea amprentelor dentare și lucrărilor protetice	 KLINTENSIV ALCHOSAFE <sup>3)</sup>	După scoaterea și înainte de fixarea amprentelor dentare și lucrărilor protetice.	Produsul se aplică direct pe zona ce necesită dezinfectare, folosind un pulverizator sau o lavetă curată, și se lasă să acționeze 2 minute, fără a necesita clătire.	Ca atare, 2 minute - nivel mediu	Asistenți medicali
 Curățare și dezinfectare lucrări protetice și instrumentar	 STERISOL	După fiecare pacient Spumare redusă	Se introduce produsul în cuvă, iar instrumentarul curat și uscat se imersează complet timp de 60 de minute, apoi se clătește cu apă sterilă	Ca atare, 60 de minute - nivel mediu și înalt	Asistenți medicali

# Klintensiv®



CERCETAT • TESTAT  
PRODUS ROMÂNESC

## CABINETE STOMATOLOGICE

- 1) Klinozyme automat este utilizat pentru echipamentele automate destinate reprocesării instrumentarului, fără spumare, fără parfum.
- 2) Produsul poate fi înlocuit cu: Dezinfectant suprafețe RTU.
- 3) Produsul poate fi înlocuit cu: Klintensiv 3 Amino RTU Sensitive.
- 4) Produsul poate fi înlocuit cu: Fizzy tablet.

**Nivel mediu de dezinfectare: eficacitate micobacterică/tuberculoică**  
**Nivel înalt de dezinfectare: eficacitate sporică**