
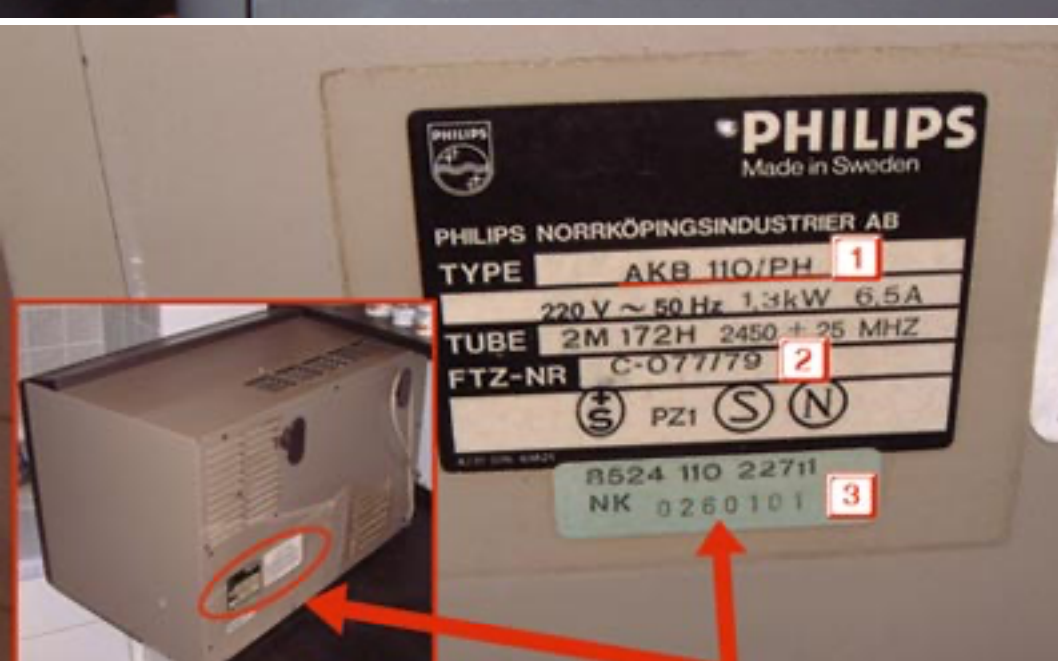
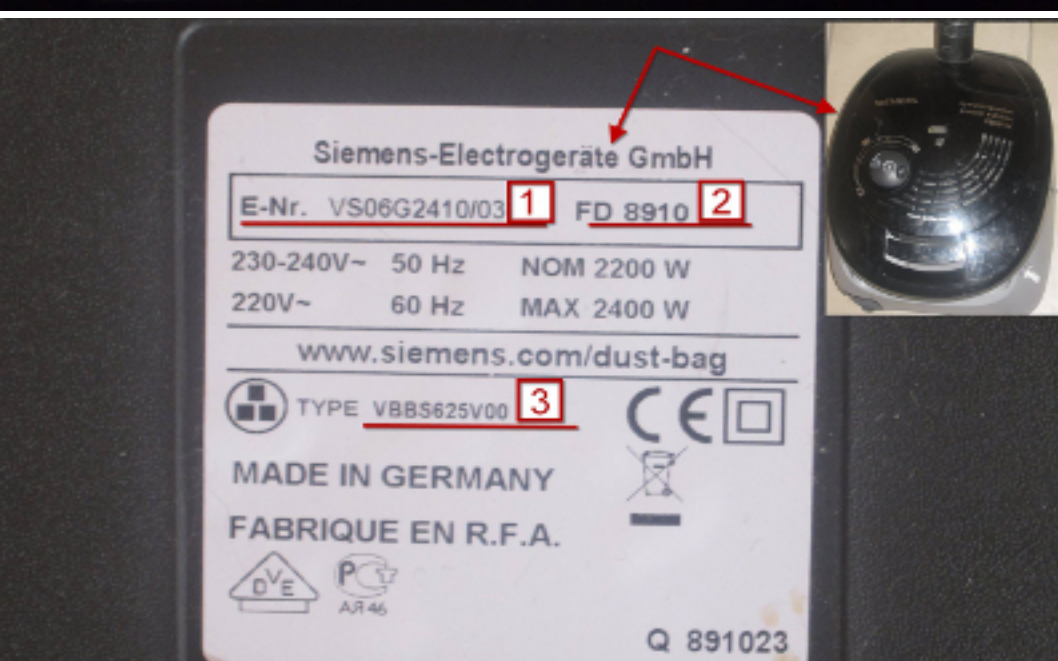
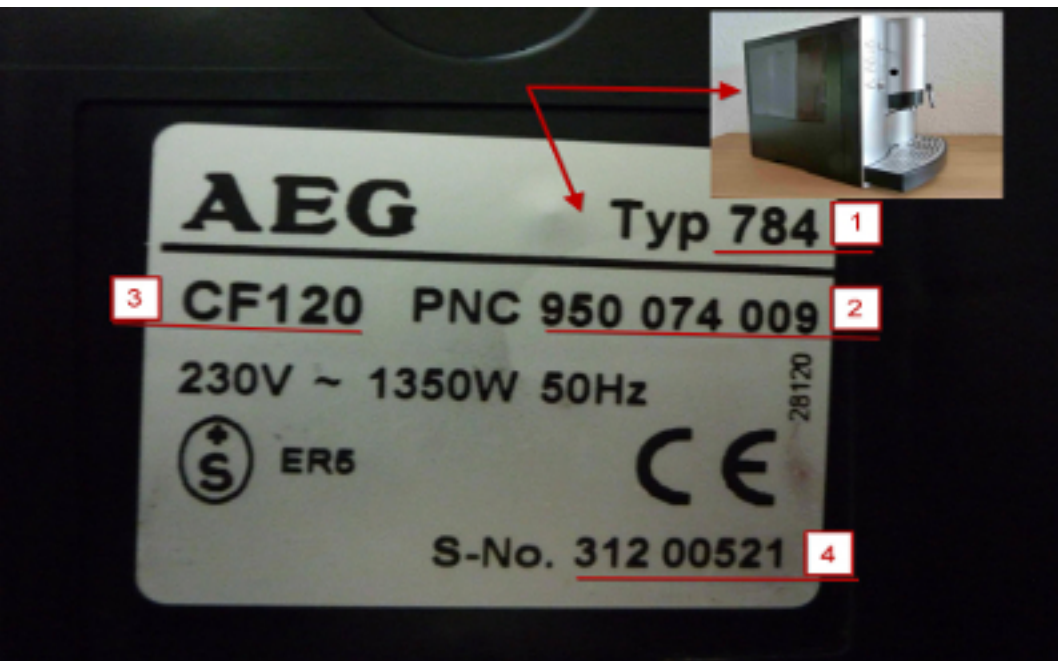

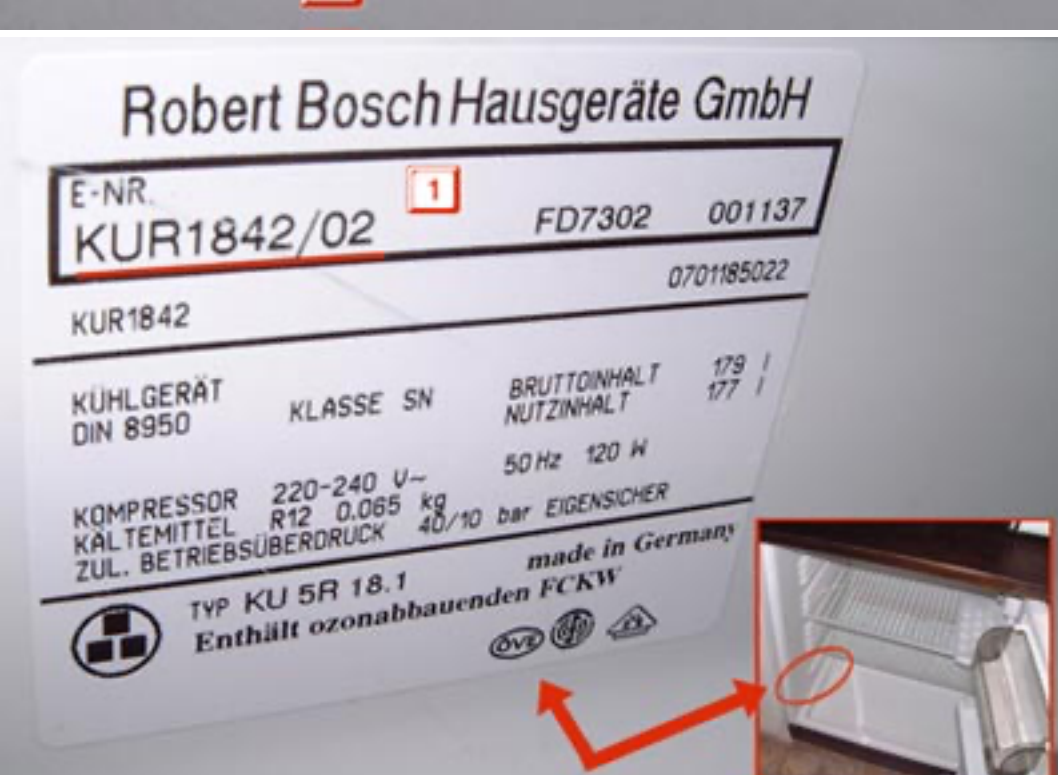


Dataturi despre cum se identifică corect modelul dvs.

În general, aproape toate aparatele au o etichetă cu toate datele privind modelul. Iată câteva exemple unde puteți găsi această etichetă și ce reprezintă numerele de pe aceasta.

Dacă nu puteți identifica aparatul în baza noastră de date, vă rugăm să ne trimiteți o solicitare în acest sens care să conțină toate datele de pe eticheta. Acestea ne vor ajuta să căutăm noi aparatul dvs.



Masini de spalat si de uscat rufe

Eticheta se gaseste intr-unul din urmatoarele locuri:

- pe interiorul hubloului
- pe spatele aparatului
- sub capacul filtrului de scame
- pe rama hubloului
- in spatele capacului tip ornament

În exemplul din partea stînga, producătorul este **AEG** iar modelul aparatului este **607621022**, imaginea [1].

Modelul comercial din imaginea [2] poate fi de asemenea necesar la unele aparate, cum ar fi în acest exemplu **Lavatherm730**.

Frigidere

Eticheta se gaseste intr-unul din urmatoarele locuri:

- pe spatele aparatului
- pe una din partile laterale ale aparatului

În exemplul din partea stînga, producătorul este **Bosh** iar modelul aparatului este **KUR184202**, imaginea [1].

Aragaze & Cuptoare de gătit

Eticheta se gaseste intr-unul din urmatoarele locuri:

- pe spatele aparatului
- in partea interioara a cuptorului
- sub aparat
- pe rama ușii cuptorului

În exemplul din stînga, producătorul este **Bauknecht**. Pentru model apare urmatoarea descriere in intrebare **Model [1]**, **[2] Ident-Nr.**, **[3] F-Nr.**, **[4] Service-Numar**

În cazul aparatelor mari de uz casnic, este important să se identifice modelul corect. Verificati ca modelul/tipul aparatului sa fie corect!

Masini de spalat vase

Eticheta se gaseste intr-unul din urmatoarele locuri:

- pe spatele aparatului
- rama usa
- in partea superioara a usii

În exemplul din stînga, producătorul este **Bauknecht** și modelul **GSU3252DWS** a se vedea în imaginea [1].

Cafetiere & Automate de cafea

Eticheta se gaseste intr-unul din urmatoarele locuri:

- pe spatele aparatului

În exemplul din partea stînga, producătorul este **AEG**. Sunt disponibile urmatoarele date pe aparat:

- [1] Tip.
- [2] PNC-Numar.
- [3] Descriere.
- [4] S-Numar.

Acest aparat se poate identifica dupa [2] PNC-număr e **950 074 009** (la alți producători cf. E-număr). Dacă este necesar se poate consulta [3] descriere, [1] și [4] nu sunt potrivite.

Aspirator

Eticheta se gaseste intr-unul din urmatoarele locuri:

- pe spatele aparatului

De exemplu in linkul din stanga fabricantul este **Siemens**. Urmatoarele numere le gasiti pe aparat:

- [1] E-Numar.
- [2] FD-Numar.
- [3] Model.

Acest aparat se poate identifica cu [1] E-Numărul e **VS06G2410 / 03** (la alți producători cf. PNC-număr sau F-număr). [2] este data de producție și pentru identificarea, nu este adecvata [3]. De asemenea, pe etichetă/descriere care este pe capacul de sus, acesta nu poate fi identificat!

Fier de calcat si aparate electrocasnice mici

Eticheta se gaseste intr-unul din urmatoarele locuri:

- pe spatele aparatului
- pe partea inferioara

În exemplul din stanga producatorul este **Krups** si modelul cautat**4346**, a se vedea in imagine [1].

Microunde

Eticheta se gaseste intr-unul din urmatoarele locuri:

- pe spatele aparatului

În exemplul din stanga producatorul este **Philips**, modelul cautat **AKB110PH**, vezi poza[1]. [2] si [3] nu sunt potrivite pentru identificare

TV / Monitor

Eticheta se gaseste intr-unul din urmatoarele locuri:

- pe spatele aparatului
- pe partea laterala a aparatului

În exemplul din stînga producătorul **Hyundai** și modelul cautat ar fi **L70S**, vezi în imagine [1] Dacă nu ați găsit ce cautați puteți încerca cu [2] sau [4]. [3] și [5] nu sunt potrivite pentru identificare.

Aparatura HI-FI

Eticheta se gaseste intr-unul din urmatoarele locuri:

- pe spatele aparatului

În exemplul din stanga producatorul este **Panasonic** si modelul cautat**RXDS303**, a se vedea in imagine [1].

Camere Video

Eticheta se gaseste intr-unul din urmatoarele locuri:

- in partea inferioara a aparatului
- in spatele monitorului

În exemplul din stînga producătorul **Panasonic** și modelul cautat ar fi **NVVS40EG**, vezi în imagine [1]

Numarul serial (Poza "Serial No.") nu este ok entru identificarea aparatului

Camere digitale

Eticheta se gaseste intr-unul din urmatoarele locuri:

- in partea inferioara a aparatului

În exemplul din stanga producatorul este **Olympus** si modelul cautat**C220ZOOM**, a se vedea in imagine [1].

Printer

Eticheta se gaseste intr-unul din urmatoarele locuri:

- in partea inferioara a aparatului
- pe spatele aparatului

Numărul de serie [2] nu este potrivit pentru a identifica aparatul.

Copiator

Eticheta se gaseste intr-unul din urmatoarele locuri:

- in partea inferioara a aparatului
- pe spatele aparatului

În exemplul din stanga producatorul este **Ricoh** si modelul cautat**1022 sau Aficio1022 (I)**, a se vedea in imagine [1].